

Tótem de cartón automático **50 cm x 150 cm**

Información del producto:

Modelo: L150

Forma: Elíptica

Medidas tótem abierto: 50 cm x 150 cm

Medidas tótem plegado: 50 cm x 37 cm

Líneas de referencia

 Sangrado

 Corte (formato final)

 Margen de seguridad

 Pliegues

IMPORTANTE: Elimina todas las líneas de referencia antes de finalizar tu diseño.

A tener en cuenta:

Las dimensiones del documento no deben ser modificadas
No desbloquear ni modificar las capas “Instrucciones” y “Plantilla”, trabaja con la capa “Gráfica” o, si lo deseas, en una nueva capa

Dejar 1 cm de sangre por todos lados
Extiende tu gráfica hasta los límites del documento
No introducir elementos gráficos relevantes más allá del área de seguridad
No enlazar imágenes con referencia externa
¡Tener en cuenta los hendidos y no colocar justo encima textos!

Resolución mínima de 150 dpi al 100%
Entregar los textos trazados e imágenes sin comprimir
Elimina las capas “Plantilla” e “Instrucciones” y mantenga únicamente la capa “Gráfica”
Suministra la imagen en modo de color CMYK, no suministre imágenes RGB

Tótem de cartón automático **60 cm x 160 cm**

Información del producto:

Modelo: L160

Forma: Elíptica

Medidas tótem abierto: 50 cm x 160 cm

Medidas tótem plegado: 50 cm x 40 cm

Líneas de referencia

 Sangrado

 Corte (formato final)

 Margen de seguridad

 Pliegues

IMPORTANTE: Elimina todas las líneas de referencia antes de finalizar tu diseño.

A tener en cuenta:

Las dimensiones del documento no deben ser modificadas
No desbloquear ni modificar las capas “Instrucciones” y “Plantilla”, trabaja con la capa “Gráfica” o, si lo deseas, en una nueva capa

Dejar 1 cm de sangre por todos lados
Extiende tu gráfica hasta los límites del documento
No introducir elementos gráficos relevantes más allá del área de seguridad
No enlazar imágenes con referencia externa
¡Tener en cuenta los hendidos y no colocar justo encima textos!

Resolución mínima de 150 dpi al 100%
Entregar los textos trazados e imágenes sin comprimir
Elimina las capas “Plantilla” e “Instrucciones” y mantenga únicamente la capa “Gráfica”
Suministra la imagen en modo de color CMYK, no suministre imágenes RGB

Tótem de cartón automático **40 cm x 130 cm**

Información del producto:




Modelo: M130

Forma: Elíptica

Medidas tótem abierto: 40 cm x 130 cm

Medidas tótem plegado: 40 cm x 32 cm

Líneas de referencia

-  Sangrado
-  Corte (formato final)
-  Margen de seguridad
-  Pliegues

IMPORTANTE: Elimina todas las líneas de referencia antes de finalizar tu diseño.

A tener en cuenta:

Las dimensiones del documento no deben ser modificadas
No desbloquear ni modificar las capas “Instrucciones” y “Plantilla”, trabaja con la capa “Gráfica” o, si lo deseas, en una nueva capa

Dejar 1 cm de sangre por todos lados
Extiende tu gráfica hasta los límites del documento
No introducir elementos gráficos relevantes más allá del área de seguridad
No enlazar imágenes con referencia externa
¡Tener en cuenta los hendidos y no colocar justo encima textos!

Resolución mínima de 150 dpi al 100%
Entregar los textos trazados e imágenes sin comprimir
Elimina las capas “Plantilla” e “Instrucciones” y mantenga únicamente la capa “Gráfica”
Suministra la imagen en modo de color CMYK, no suministre imágenes RGB

Tótem de cartón automático **60 cm x 190 cm**

Información del producto:

Modelo: XXL190

Forma: Elíptica

Medidas tótem abierto: 60 cm x 190 cm

Medidas tótem plegado: 60 cm x 47 cm

Líneas de referencia

 Sangrado

 Corte (formato final)

 Margen de seguridad

 Pliegues

IMPORTANTE: Elimina todas las líneas de referencia antes de finalizar tu diseño.

A tener en cuenta:

Las dimensiones del documento no deben ser modificadas

No desbloquear ni modificar las capas “Instrucciones” y “Plantilla”, trabaja con la capa “Gráfica” o, si lo deseas, en una nueva capa

Dejar 1 cm de sangre por todos lados

Extiende tu gráfica hasta los límites del documento

No introducir elementos gráficos relevantes más allá del área de seguridad

No enlazar imágenes con referencia externa

¡Tener en cuenta los hendidos y no colocar justo encima textos!

Resolución mínima de 150 dpi al 100%

Entregar los textos trazados e imágenes sin comprimir

Elimina las capas “Plantilla” e “Instrucciones” y mantenga únicamente la capa “Gráfica”

Suministra la imagen en modo de color CMYK, no suministre imágenes RGB